

## Breve Análisis de resultados de los Bancos Privados (Resultados acumulados del Ejercicio 2022)

Comisión Técnica Asesora AEBU – enero de 2023

En 2022 se observó un aumento del volumen de negocios de los bancos, hubo crecimiento tanto en los créditos otorgados como en la captación de depósitos, en consecuencia, las ganancias del conjunto de los bancos privados fueron mayor a las de 2021. En total el sistema bancario privado acumuló US\$ 245 millones, US\$ 37,5 millones más que el año anterior.

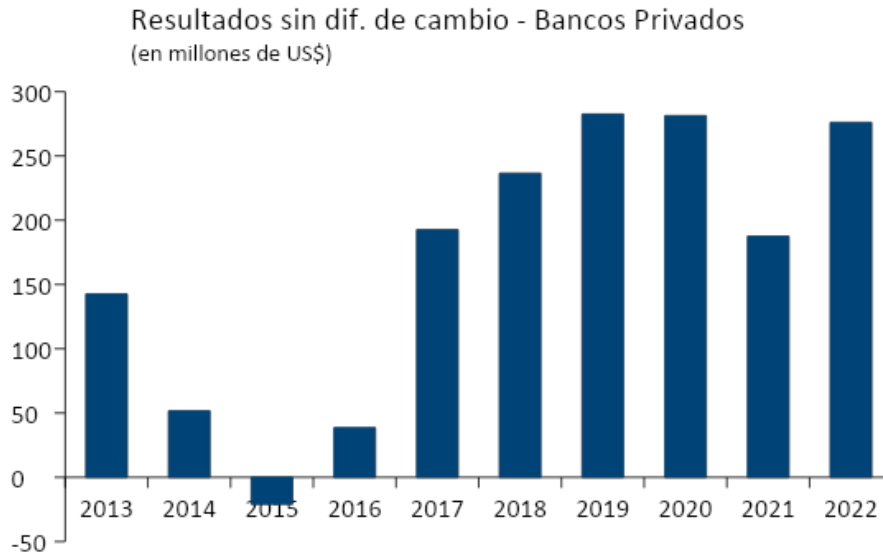
Todos los bancos arrojaron ganancias en el 2022, menos el Banco Heritage que presentó pérdidas por US\$ 226 mil. Por otra parte, el Banes y el Banco Nación estuvieron muy cerca del equilibrio, obtuvieron ganancias por US\$ 591 mil y US\$ 481 mil respectivamente.

RESULTADOS ACUMULADOS en millones de US\$			
Empresa	Dic-21	Dic-22	Variación en millones de US\$
Banes	0,1	0,6	0,5
Itaú	72,1	46,6	-25,6
Scotiabank	6,5	29,3	22,8
Santander	79,4	110,0	30,6
BBVA	24,0	30,4	6,4
HSBC	10,0	16,1	6,2
Heritage	0,4	-0,2	-0,6
Citibank	15,8	12,0	-3,8
Nacion	-0,516	0,5	1,0
<b>Bancos Privados</b>	<b>207,8</b>	<b>245,3</b>	<b>37,5</b>

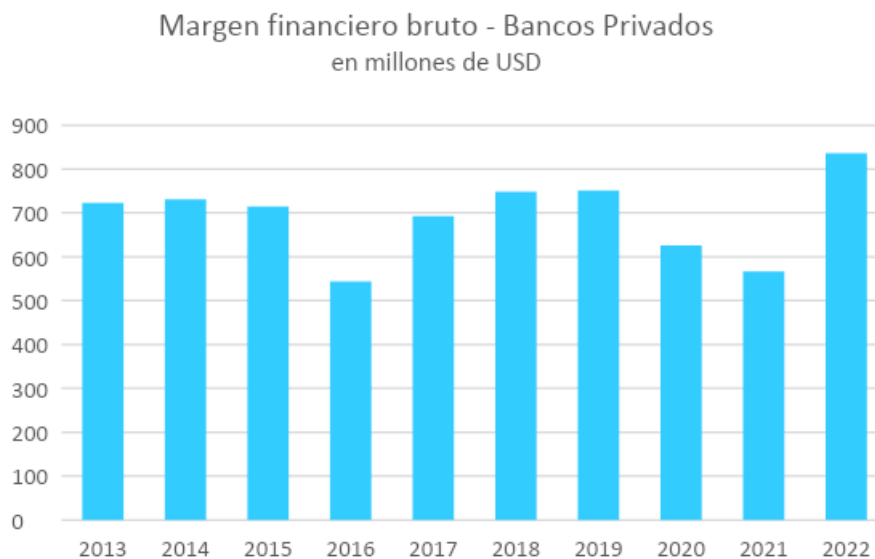
Los resultados generados por la diferencia de tipo de cambio por la valuación de activos y pasivos de cada institución, influyó en la baja de las ganancias a nivel global en casi todas las instituciones. Los resultados asociados a este rubro en el año 2022, fueron negativos dado que el peso uruguayo se apreció con respecto al dólar, contrario a lo que pasó en 2021, en el cual el precio del dólar se mantuvo más estable, y los bancos obtuvieron ganancias por este rubro. Por ello, si excluimos este resultado, la diferencia con respecto al año anterior es mayor.

Si se excluye el resultado por la diferencia por tipo de cambio de la valuación de activos y pasivos, los bancos privados acumularon ganancias en 2022 por US\$ 276 millones, lo que

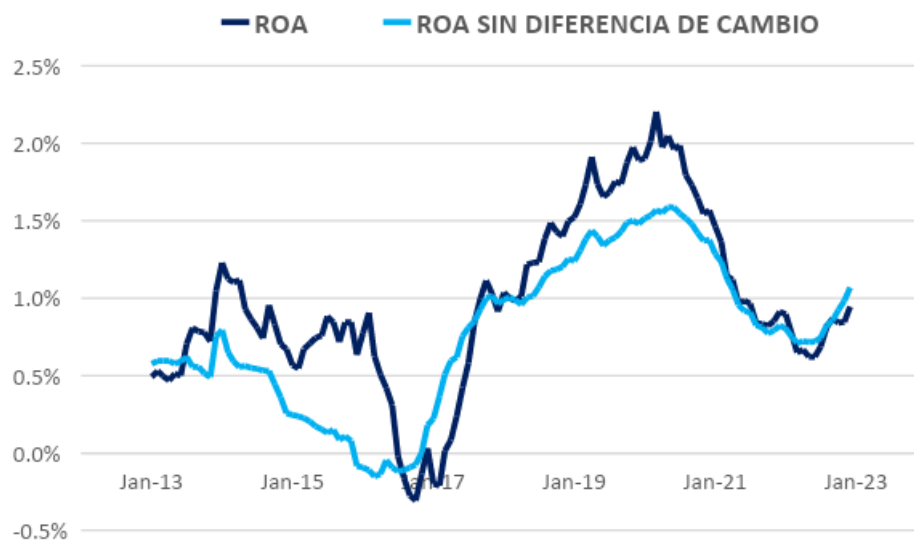
implica US\$ 89 millones más que las obtenidas en 2021. Además, si se analiza en una perspectiva más amplia, las utilidades presentan un nivel similar a las de 2019 y 2020, constituyendo los mejores resultados de los últimos 15 años.



En un desglose de los resultados se puede observar que el principal factor que influyó en la mejora de las ganancias fue el desempeño del margen financiero, fenómeno que se observa en la mayoría de las instituciones. El margen financiero bruto, que refleja la principal actividad de las instituciones bancarias aumentó un 48% en el último año, pasando a ser el mayor guarismo en los últimos 10 años.



La rentabilidad medida a través del ROA y ROE, también es conveniente observarla despejando el efecto en los resultados de la diferencia de cambio por valuación de activos y pasivos. El ROA cierra a diciembre con un nivel similar al cierre en 2021, de 0,9% de rentabilidad sobre el activo. Pero el ROA sin considerar la diferencia de cambio por valuación, mejora de 0,8% al cierre de 2021 a 1,1% a cierre de 2022. Y aunque como se ve en la gráfica tuvo una baja con respecto a 2020, igualmente sigue siendo un buen nivel de rentabilidad si consideramos los últimos diez años como se observa en la gráfica.



Con el ROE pasó algo similar, cierra a diciembre de 2022 con un valor de 13,6%, menos de un punto superior al año anterior (12,9%). Pero el ROE sin considerar la diferencia de cambio por valuación, pasa de 11,7% al cierre de 2021 a 15,4% al cierre de 2022.

